

COALA INTERIOR FILM

MANUEL TECHNIQUE





SOMMAIRE

COALA INTERIOR FILM

INTRODUCTION	.3
DONNÉES TECHNIQUES	.4
CONSEILS ET ASTUCES D'INSTALLATION	.5
INSTALLATION MEILLEURES PRATIQUES TOP 50 DES SURFACES	.9
RÉPÉTITION DE MOTIF	.10
MAINTENANCE	.15
CERTIFICATS DE MAINTENANCE / FICHE TECHNIQUE	.16
OUTILS	.17



I. INTRODUCTION

Le Coala Interior Film est un vinyle auto-adhésif économique qui peut recouvrir presque toutes les surfaces internes en un rien de temps et ceci avec réalisme. Le Coala Interior Film propose plus de 650 motifs, couleurs et designs différents. La plupart des motifs de Coala Interior Films sont texturés et donnent vie à des surfaces authentiques existantes.

CARACTÉRISTIQUES



RENTABLE

50-70% moins cher qu'une rénovation traditionnelle



RAPIDE

Colle structurée Air Flow



EASY

No massive building work



CONFORMABLE

Peut s'étirer jusqu'à 200%



AGRÉÉ

Conformes aux normes et exigences standards



QUALITÉ

200-350µ d'épaisseur



GARANTIE

Garanti 10 ans



TEXTURÉ

Sensation authentique et réaliste



GAMME LARGE

Plus de 650 couleurs, textures et motifs



SANS INTERRUPTION D'ACTIVITE

Aucune perte de revenus pour votre entreprise



HYGIÉNIQUE

Facile à nettoyer et à entretenir



STYLE

Suivez rapidement les nouvelles tendances



PEU DE LIMITE

Peut être appliqué sur une large variété de supports



APAISANT

Perturbation minimale



PERSONNALISABLE

100% imprimable en UV



CLASSEMENT AU FEU

Résistant à l'humidité et à la chaleur

II. DONNÉES TECHNIQUES DU COALA INTERIOR FILM



A. INFORMATIONS SUR LA COMPOSITION

COMPOSANT	N ° CAS	% PAR POIDS
Chlorure de polyvinyle	9002-86-2	74-78%
Téréphtalate de dioctyle	6422-86-2	14-18%
Stabilisateur		2-4%
CaCO3	471-34-1	1-3%
Autres		3-5%

B. MANIPULATION ET STOCKAGE

Précaution de manipulation sans danger :

- Ne pas manger, boire ou fumer pendant l'installation du Coala Interior Film,
- Soyez prudent lors de l'installation à haute / basse température (cela peut avoir un impact sur le revêtement et / ou le pouvoir adhésif),
- Évitez tout contact cutané continu ou prolongé.

Condition de stockage idéal (y compris d'éventuelles incompatibilités):

- Environnement propre et sec,
- Température de stockage idéale: 10-25 ° C,
- Ne pas stocker à l'extérieur, à proximité de produits chimiques dangereux ou d'objets pointus, à la lumière directe du soleil ou dans tout environnement humide,
- Retourner régulièrement les bobines pour éviter les flux de colle

C. PROPRIÉTÉS PHYSIQUES ET CHIMIQUES

APPARENCE	PROPRIÉTÉS	ODEUR
VINYLE D'INTÉRIEUR IMPRIMÉ EN COULEURS, STRUCTURES, MOTIFS ET FINITIONS SPÉCIALES	COULEURS UNIES	PVC BASE SOLVANT ET ADHÉSIF



D. STABILITÉ ET RÉACTIVITÉ

Stabilité chimique et possibilité de réaction néfaste

- Stable à température ambiante et pression normale, un gaz toxique peut se produire lorsqu'il est décomposé à haute température.
- Une partie du matériau peut être brûlée mais elle ne s'enflamme pas facilement.


Conditions à éviter: source d'inflammation telle que très forte chaleur, étincelle, flamme

III. INSTALLATION DU COALA INTERIOR FILM : CONSEILS & ASTUCES

COUVRIR UN MUR: NOS CONSEILS

- Attention lorsque vous utilisez des couleurs unies, les défauts du substrat peuvent être plus visibles
- Testez d'abord le film sur la surface
- La préparation de la surface influencera grandement le résultat final
- Utilisez un «apprêt» pour tous les bords, haut et bas
- Obtenez le bon nombre de longueurs déjà prédécoupées pour votre installation murale
- Commencez directement du centre ou de la gauche ou de la droite. Ne créez pas de tension dans le matériau
- Vérifiez toujours (sur le Liner) que la largeur est droite en haut et en bas
- Un chevauchement de 2 à 3 cm est souvent recommandé
- L'utilisation d'un Coala Interior Film structuré vous aidera à obtenir une finition encore meilleure sur une surface irrégulière
- Notre meilleure vente pour les installations murales reste le béton U19, U20 mais aussi et en général la gamme structurée bois.
- Si une installation est effectuée de manière horizontale, elle doit être effectuée dans son intégralité. Vous ne pouvez pas mélanger une installation horizontale et verticale





COUVERTURE D'UNE PORTE: NOS CONSEILS

- Évitez les encadrements de porte - si vous n'avez pas le choix, envisagez d'utiliser une fine plaque de MDF / Aluminium Composite pour cacher les cadres - lorsque vous passez plus de 10 mn sur une porte, ce n'est pas rentable.
 - Pour les portes planes: installation de haut en bas
 - Pour les portes avec vitre / fenêtre: commencer juste en dessous de l'obstacle. Faire un test avant l'application réelle
 - Pour toutes les portes, nous recommandons de peindre les bords pour les raisons suivantes:
 - | C'est beaucoup plus rapide
 - | La peinture scelle les bords de votre film Coala Interior pour que personne ne puisse le décoller
 - | N'ajoute pas d'épaisseur du côté de votre porte et évite de frotter les montants à certain moments de l'année (hiver / été).
- Nos meilleures ventes pour les portes restent K2 / K5, J3, I10, G6, B4, U19 mais en général la gamme Bois.
- Faites attention à la coupe sur le bas qui doit être faite à 45 degrés
- Utilisez notre Primaire aqueux ou Solvant

COUVRIR UNE TABLE: NOS CONSEILS

- 2 types de coins: angle vif à 90 ° ou forme / arrondi - nos conseils sont:

Angle 90 °C = pousser dans le coin et couper au bord supérieur -1 mm et plier, faire la finition en dessous avec un chevauchement de 2 cm mini.

Rond = Chauffer (120-180 ° c) et couvrir sans tirer autour de la forme, terminer la finition en dessous avec un chevauchement de 2 à 5cm mini.

- En fonction du type de table (salle à manger, travail etc.) choisissez la qualité qui ne s'abîmera pas facilement par les taches (café, nourriture etc.).
- La couleur unie, par exemple, n'est pas suffisamment structurée pour éviter les dommages.
- Nos meilleures ventes pour Les tables sont les bois structurés, les métallisés et les peaux.
- Utilisez notre Primaire aqueux ou Primer + Solvant



COUVERTURE D'UN COMPTOIR: NOS CONSEILS

- N'hésitez pas à mixer les qualités.
- Chevaucher les lais pour s'assurer qu'ils ne se décolleront pas
- Comme pour les tables de recouvrement, choisissez la qualité qui ne s'abîmera pas facilement par les taches (Café, nourriture etc.) - Le Coala Interior Film structuré assurera une plus longue durée de vie du produit et de son installation.
- Nos meilleures ventes pour les comptoirs sont les gammes métalliques et marbre.
- Utilisez notre Primaire aqueux ou Primer + Solvant



COUVRIR UNE FORME: NOS CONSEILS

- Assurez-vous d'avoir un plan avant de commencer - En effet, parfois, 2 morceaux peuvent éviter les tensions dans le film et ne créeront pas de plis.
- Réglez la bonne chaleur pour l'installation: 120-180 ° C
- Tester la limite du produit avant de commencer
- Utilisez le Primaire Solvant pour assurer une adhérence totale à la surface
- Si vous étirez le Coala Interior Film, évitez de faire du bord à bord et faites un chevauchement de 1 à 2 cm
- Utilisez nos Primaires



INFORMATIONS SUPPLÉMENTAIRES: CONSEILS GÉNÉRAUX

- Important: effectuez toujours un test d'adhérence
- Connaître les caractéristiques des surfaces enduites et la compatibilité avec Coala Interior Film.
- Essayez d'éviter les tensions extrêmes.
- Le nettoyage, la préparation et la finition du support représentent 50% du travail (20% max.dans votre devis)
- Pensez à tous les problèmes que vous pourriez rencontrer avant de commencer
- Pré-coupez les lais avant application
- Retirez toujours 20-30 cm de liner à la fois
- Optez toujours pour l'option la plus sûre: faites vous aider en ne prenant pas de risques lors de l'installation
- Pour retirer plus facilement le Coala Interior Film, utilisez un pistolet thermique ou un vaporisateur. retirer avec un angle de 180 °
- Utilisez nos Primaires

IV. INSTALLATION DU COALA INTERIOR FILM : TOP 50 SURFACES

POSITION	SURFACE	OBSERVATION
1	POLYCARBONATE	ATTENTION AU DEGAZAGE ET AUX BULLES
2	PMMA	PRIMAIRE PAS NÉCESSAIRE, BONNE ADHÉRENCE
3	POLYÉTHYLÈNE	FAIBLE ADHÉRENCE, SEULEMENT AVEC LE PRIMAIRE AQUEUX
4	POLYSTYRÈNE	FAIBLE ADHÉRENCE / PAS D'APPRÊT (RÉACTION CHIMIQUE)
5	PVC RIGIDE	BONNE ADHÉRENCE / PRIMAIRE +
6	PVC SOUPLE	BONNE ADHÉRENCE / PRIMAIRE +
7	BOIS / BOIS RIGIDE	PONÇAGE / PRIMAIRE
8	CAOUTCHOUC	TEST D'ADHÉSION (AUCUNE GARANTIE)
9	SURFACE LAQUÉE	PRIMAIRE. CHAUFFAGE FAIBLE, RISQUE DE RÉTRAC-TION
10	ACIER INOXYDABLE	BONNE ACCROCHE RIEN À SIGNALER
11	PEINTURE AU LATEX	AUCUN RISQUE, FAIBLE GRIP, PA INEFFICACE
12	PEINTURE BRILLANTE	AUCUN RISQUE, FAIBLE GRIP, PA INEFFICACE
13	VERRE	RIEN À SIGNALER
14	PANNEAUX ALU	BONNE ADHÉRENCE / PRIMAIRE +
15	PAPIER PEINT	PRIMAIRE AQUEUX
16	PLAFOND	PRIMAIRE SELON LA SURFACE
17	GYPROC	PRIMAIRE AQUEUX
18	MDF	PRIMAIRE AQUEUX
19	BA13	PRIMAIRE AQUEUX
20	VOITURES	NON RECOMMANDÉ
21	CARRELAGE	PRIMAIRE +
22	PLÂTRE	PRIMAIRE AQUEUX
23	BRIQUES	NON RECOMMANDÉ
24	BÉTON	OK SI LA SURFACE EST PLATE / TEST D'ADHESION RECOMMANDÉ
25	BAMBOU	NON RECOMMANDÉ
26	PEINTURE À L'EAU	PRIMAIRE AQUEUX

POSITION	SURFACE	OBSERVATION
27	Coala Interior film	SANS RIEN (SAUF GLITTER)
28	TAPIS	NON RECOMMANDÉ
29	PIERRE	NON RECOMMANDÉ
30	PLEXIGLAS	VOIR PMMA
31	MÉTAUX	BONNE ADHÉRENCE, TEST D'ADHÉSION RECOMMANDÉ
32	DRY DASH	NON RECOMMANDÉ
33	LIÈGE	NON RECOMMANDÉ
34	CÉRAMIQUE	POREUX / EAU
35	STRATIFIÉ	NON POREUX
36	PORCELAINE	BONNE ADHÉSION / TEST D'ADHÉSION RECOMMANDÉ
37	ARGILE	NON RECOMMANDÉ
38	CIMENT	OK SI LA SURFACE EST PLATE / TEST D'ADHESION RECOMMANDÉ / PRIMAIRE AQUEUX
39	CREPI	NON RECOMMANDÉ
40	PLÂTRE	PRIMAIRE AQUEUX
41	GOUDRON	NON RECOMMANDÉ
42	CARBONE	CARBONE BRILLANT OK / CARBONE MAT TEST D'ADHÉSION (NETTOYER À L'EAU CHAUDE AVANT L'APPLICATION)
43	PORTES	PRIMAIRE AQUEUX
44	PIERRE ARTIFICIELLE	SI LA SURFACE EST LISSE, POSSIBLE AVEC PRIMER +
45	MORTIER SEC	OK SI LA SURFACE EST PLATE / TEST D'ADHESION RECOMMANDÉ / PRIMAIRE À BASE D'EAU
47	FEUTRE	NON RECOMMANDÉ
48	MOUSSE	NON RECOMMANDÉ
49	MESH	NON RECOMMANDÉ
50	CUIVRE / CHROME / ARGENT / OR / PLATINE	TEST D'ADHÉSION (AUCUNE GARANTIE)

* effectuez toujours un test avant de commencer le travail.

V. RÉPÉTITION DE MOTIFS DE COALA INTERIOR FILM

REF.	CATÉGORIE	COULEUR	TEXTURE	CONFORMABLE	DIRECTION DU MOTIF	RÉPÉTITION (CM)	EFFET 3D	RÉSISTANT AUX RAYURES	COMMENTAIRES
A1	BOIS	VERT	MAT	OUI	LONGUEUR	INVISIBLE	LEGER	NON	
A2	BOIS	VERT	MAT	OUI	LONGUEUR	INVISIBLE	LEGER	OUI	NOUVEAU
AA12	BOIS	VERT	MAT	OUI	LONGUEUR	107	OUI	OUI	
AA14	BOIS	VERT	MAT	OUI	LONGUEUR	107	LEGER	OUI	
AA15	BOIS	VERT	MAT	OUI	LONGUEUR	109	OUI	OUI	
AB05	BOIS	VERT	MAT	OUI	LONGUEUR	77	OUI	OUI	
AF08	BOIS	VERT	MAT	OUI	LONGUEUR	109	OUI	OUI	
AG04	BOIS	VERT	MAT	OUI	LONGUEUR	INVISIBLE	OUI	OUI	
AG14	BOIS	ROUGE	MAT	OUI	LONGUEUR	111,5	NON	OUI	
AG20	BOIS	VERT	MAT	OUI	LONGUEUR	116,5	LEGER	OUI	
AL14	BOIS	VERT	SATIN	OUI	LONGUEUR	108	LEGER	OUI	
AL34	BOIS	VERT	MAT	OUI	LONGUEUR	INVISIBLE	LEGER	OUI	
AZ07	BOIS	ROUGE	MAT	OUI	LONGUEUR	110,5	LEGER	OUI	
B1	BOIS	VERT	MAT	OUI	LONGUEUR	104	NON	OUI	
B3	BOIS	VERT	MAT	OUI	LONGUEUR	124	LEGER	OUI	
B4	BOIS	VERT	MAT	OUI	LONGUEUR	112	LEGER	OUI	
B5	BOIS	VERT	MAT	OUI	LONGUEUR	118	LEGER	OUI	
B6	BOIS	VERT	MAT	OUI	LONGUEUR	109	OUI	OUI	
B8	BOIS	VERT	MAT	OUI	LONGUEUR	112	OUI	OUI	
B9	BOIS	VERT	MAT	OUI	LONGUEUR	115	OUI	OUI	
B50	BOIS	VERT	MAT	OUI	LONGUEUR	107,5	LEGER	OUI	
C2	BOIS	VERT	MAT	OUI	LONGUEUR	101,5	LEGER	NON	COLLE PLEINE
CT17	BOIS	VERT	MAT	OUI	LONGUEUR	112	LEGER	OUI	
CT35	BOIS	VERT	MAT	OUI	LONGUEUR	137	OUI	OUI	
CT69	BOIS	VERT	MAT	OUI	LONGUEUR	INVISIBLE	LEGER	OUI	
D1	BOIS	VERT	MAT	OUI	LONGUEUR	INVISIBLE	LEGER	NON	
D3	BOIS	VERT	MAT	NON	LONGUEUR	107,5	LEGER	OUI	COLLE PLEINE
D4	BOIS	VERT	MAT	OUI	LONGUEUR	108,5	LEGER	OUI	
E1	BOIS	VERT	SATIN	OUI	LARGEUR	110,5	LEGER	OUI	
E4	BOIS	VERT	MAT	OUI	LONGUEUR	INVISIBLE	LEGER	OUI	
F4	BOIS	VERT	MAT	OUI	LONGUEUR	108	OUI	OUI	
F5	BOIS	VERT	MAT	OUI	LONGUEUR	115	OUI	OUI	
F6	BOIS	VERT	MAT	OUI	LONGUEUR	123	OUI	OUI	
F7	BOIS	VERT	MAT	OUI	LONGUEUR	INVISIBLE	OUI	OUI	
G0	BOIS	VERT	MAT	OUI	LONGUEUR	111	OUI	OUI	
G3	BOIS	VERT	MAT	OUI	LONGUEUR	99	NO	OUI	COLLE PLEINE

REF.	CATÉGORIE	COULEUR	TEXTURE	CONFORMABLE	DIRECTION DU MOTIF	RÉPÉTITION (CM)	EFFET 3D	RÉSISTANT AUX RAYURES	COMMENTAIRES
G4	BOIS	VERT	MAT	OUI	LONGUEUR	121	OUI	OUI	
G5	BOIS	VERT	MAT	OUI	LONGUEUR	111	OUI	OUI	
G6	BOIS	VERT	MAT	OUI	LONGUEUR	111	OUI	OUI	
G7	BOIS	VERT	MAT	OUI	LONGUEUR	125,5	LEGER	OUI	
H4	BOIS	VERT	MAT	OUI	LONGUEUR	124	LEGER	OUI	
H5	BOIS	VERT	MAT	OUI	LONGUEUR	INVISIBLE	LEGER	OUI	
H6	BOIS	VERT	MAT	OUI	LONGUEUR	112	OUI	OUI	
H7	BOIS	VERT	MAT	OUI	LONGUEUR	108	OUI	OUI	
H8	BOIS	VERT	MAT	OUI	LONGUEUR	123	LEGER	OUI	
H10	BOIS	VERT	MAT	OUI	LONGUEUR	111	OUI	OUI	
H50	BOIS	VERT	MAT	OUI	LONGUEUR	109,5	LEGER	OUI	
I6	BOIS	VERT	MAT	OUI	LONGUEUR	139	LEGER	OUI	
I7	BOIS	VERT	MAT	OUI	LONGUEUR	INVISIBLE	LEGER	OUI	
I9	BOIS	VERT	MAT	OUI	LONGUEUR	131	LEGER	OUI	
I10	BOIS	VERT	MAT	OUI	LONGUEUR	99	OUI	NON	
I11	BOIS	VERT	MAT	OUI	LONGUEUR	112	OUI	OUI	
I13	BOIS	VERT	SATIN	OUI	LONGUEUR	INVISIBLE	LEGER	OUI	
I14	BOIS	VERT	MAT	OUI	LONGUEUR	132	LEGER	OUI	
I15	BOIS	VERT	MAT	OUI	LONGUEUR	98	OUI	OUI	
I16	BOIS	VERT	MAT	OUI	LONGUEUR	139	LEGER	OUI	
J2	BOIS	VERT	MAT	OUI	LONGUEUR	75	OUI	OUI	
J14	BOIS	VERT	MAT	OUI	LONGUEUR	76	OUI	OUI	
J17	BOIS	VERT	MAT	OUI	LONGUEUR	78,5	OUI	OUI	
J18	BOIS	VERT	MAT	OUI	LONGUEUR	78,5	OUI	OUI	
NE13	BOIS	VERT	SATIN	OUI	LONGUEUR	108	OUI	OUI	
NE46	BOIS	VERT	MAT	OUI	LONGUEUR	77,5	OUI	OUI	
NE61	BOIS	VERT	MAT	OUI	LONGUEUR	129	LEGER	OUI	
NE63	BOIS	VERT	MAT	OUI	LONGUEUR	84	LEGER	OUI	
NE68	BOIS	VERT	MAT	OUI	LONGUEUR	124	LEGER	OUI	
T50	BOIS	VERT	MAT	OUI	LONGUEUR	107,5	LEGER	OUI	
MK13	MARBRE	VERT	MAT	OUI	INVISIBLE	97	NON	OUI	
NE31	MARBRE	VERT	MAT	OUI	LONGUEUR	135	NON	OUI	Chevauchement de 3 cm pour la répétition
U2	MARBRE	VERT	BRILLANT	OUI	LONGUEUR	79	NON	NON	RECOUVREMENT 37,5 CM POUR RÉPÉTITION / COLLE PLEINE
U3	MARBRE	VERT	BRILLANT	OUI	LONGUEUR	77,5	NON	NON	RECOUVREMENT 61 CM POUR RÉPÉTITION
U4	MARBRE	VERT	BRILLANT	OUI	LONGUEUR	71	NON	NON	RECOUVREMENT 60,5 CM POUR RÉPÉTITION

REF.	CATEGORY	COLOR	TEXTURE	STRETCHABLE	PATTERN DIRECTION	REPETITION (CM)	3D EFFECT	SCRATCH RESISTANT	COMMENTS
U50	MARBRE	VERT	MAT	OUI	LONGUEUR	109	NON	NON	
J3	COULEUR UNIE	VERT	MAT	OUI	INVISIBLE	INVISIBLE	LEGER	OUI	
J4	COULEUR UNIE	VERT	BRILLANT	OUI	INVISIBLE	INVISIBLE	NON	NON	
J5	COULEUR UNIE	VERT	BRILLANT	OUI	INVISIBLE	INVISIBLE	NON	NON	
J6	COULEUR UNIE	VERT	BRILLANT	OUI	INVISIBLE	INVISIBLE	NON	NON	
K1	COULEUR UNIE	VERT	MAT	OUI	INVISIBLE	INVISIBLE	LEGER	OUI	
K2	COULEUR UNIE	VERT	MAT	OUI	INVISIBLE	INVISIBLE	LEGER	OUI	
K4	COULEUR UNIE	VERT	MAT	OUI	INVISIBLE	INVISIBLE	LEGER	OUI	
K5	COULEUR UNIE	VERT	MAT	OUI	INVISIBLE	INVISIBLE	LEGER	OUI	
K6	COULEUR UNIE	VERT	MAT	OUI	INVISIBLE	INVISIBLE	LEGER	OUI	
K7	COULEUR UNIE	VERT	MAT	OUI	INVISIBLE	INVISIBLE	LEGER	OUI	
L2	COULEUR UNIE	VERT	MAT	OUI	INVISIBLE	INVISIBLE	LEGER	OUI	
L3	COULEUR UNIE	VERT	MAT	OUI	INVISIBLE	INVISIBLE	LEGER	OUI	
L4	COULEUR UNIE	VERT	MAT	OUI	INVISIBLE	INVISIBLE	LEGER	OUI	
L5	COULEUR UNIE	VERT	MAT	OUI	INVISIBLE	INVISIBLE	LEGER	OUI	
M0	COULEUR UNIE	VERT	MAT	OUI	INVISIBLE	INVISIBLE	LEGER	OUI	
M1	COULEUR UNIE	VERT	MAT	OUI	INVISIBLE	INVISIBLE	LEGER	OUI	COLLE PLEINE
M4	COULEUR UNIE	VERT	MAT	OUI	INVISIBLE	INVISIBLE	LEGER	OUI	
M5	COULEUR UNIE	VERT	MAT	OUI	INVISIBLE	INVISIBLE	LEGER	OUI	
M6	COULEUR UNIE	VERT	MAT	OUI	INVISIBLE	INVISIBLE	LEGER	OUI	
M7	COULEUR UNIE	VERT	MAT	OUI	INVISIBLE	INVISIBLE	LEGER	OUI	
M8	COULEUR UNIE	VERT	MAT	OUI	INVISIBLE	INVISIBLE	LEGER	OUI	
M9	COULEUR UNIE	VERT	MAT	OUI	INVISIBLE	INVISIBLE	LEGER	OUI	
M10	COULEUR UNIE	VERT	MAT	OUI	INVISIBLE	INVISIBLE	LEGER	OUI	
M9	COULEUR UNIE	VERT	MAT	OUI	INVISIBLE	INVISIBLE	LEGER	OUI	
N2	COULEUR UNIE	VERT	MAT	OUI	INVISIBLE	INVISIBLE	LEGER	OUI	
N3	COULEUR UNIE	VERT	MAT	OUI	INVISIBLE	INVISIBLE	LEGER	OUI	
N4	COULEUR UNIE	VERT	MAT	OUI	INVISIBLE	INVISIBLE	LEGER	OUI	
NE54	COULEUR UNIE	VERT	MAT	OUI	INVISIBLE	INVISIBLE	LEGER	OUI	
O2	COULEUR UNIE	VERT	MAT	OUI	INVISIBLE	INVISIBLE	LEGER	OUI	
O4	COULEUR UNIE	VERT	MAT	OUI	INVISIBLE	INVISIBLE	LEGER	OUI	
O6	COULEUR UNIE	VERT	MAT	OUI	INVISIBLE	INVISIBLE	LEGER	OUI	
O7	COULEUR UNIE	VERT	MAT	OUI	INVISIBLE	INVISIBLE	LEGER	OUI	
S1	COULEUR UNIE	VERT	SATIN	NON	INVISIBLE	INVISIBLE	LEGER	NON	COLLE PLEINE
NE47	METALISÉ	VERT	MAT	OUI	LONGUEUR	INVISIBLE	OUI	OUI	
NE49	METALISÉ	VERT	SATIN	OUI	LONGUEUR	INVISIBLE	OUI	OUI	
P1	METALISÉ	VERT	SATIN	OUI	LONGUEUR	80,5	OUI	OUI	RECOUVREMENT 20,5 CM POUR RÉPÉTITION / COLLE PLEINE

REF.	CATEGORY	COLOR	TEXTURE	STRETCHABLE	PATTERN DIRECTION	REPETITION (CM)	3D EFFECT	SCRATCH RESISTANT	COMMENTS
P2	METALISÉ	VERT	SATIN	OUI	LONGUEUR	80,5	OUI	OUI	OVERLAP 20,5 CM POUR RÉPÉTITION / COLLE PLEINE
Q1	METALISÉ	VERT	SATIN	OUI	LONGUEUR	INVISIBLE	LEGER	OUI	
Q2	METALISÉ	VERT	SATIN	OUI	LONGUEUR	INVISIBLE	OUI	OUI	
Q3	METALISÉ	VERT	SATIN	OUI	LONGUEUR	INVISIBLE	OUI	OUI	
Q50	METALISÉ	VERT	SATIN	OUI	LONGUEUR	INVISIBLE	OUI	OUI	
Q51	METALISÉ	VERT	MAT	OUI	LONGUEUR	INVISIBLE	OUI	OUI	COLLE PLEINE
R3	METALISÉ	VERT	SATIN	OUI	LONGUEUR	INVISIBLE	NON	OUI	COLLE PLEINE
S7	METALISÉ	VERT	SATIN	OUI	LONGUEUR	INVISIBLE	OUI	OUI	
T1	METALISÉ	VERT	SATIN	OUI	INVISIBLE	20,5	OUI	OUI	
T2	METALISÉ	VERT	SATIN	OUI	INVISIBLE	20,5	OUI	OUI	
K7	COULEUR UNIE	VERT	MAT	OUI	INVISIBLE	INVISIBLE	LEGER	OUI	
U16	METALISÉ	VERT	SATIN	OUI	LONGUEUR	INVISIBLE	LEGER	OUI	
Y4	METALISÉ	VERT	SATIN	OUI	LONGUEUR	INVISIBLE	OUI	OUI	
Z2	METALISÉ	VERT	SATIN	OUI	LONGUEUR	INVISIBLE	LEGER	OUI	
Z8	METALISÉ	VERT	BRILLANT	NON	INVISIBLE	INVISIBLE	OUI	OUI	NON CONFORMABLE / NE PAS CHAUFFER
MK07	PIERRE	VERT	MAT	OUI	LONGUEUR	118	OUI	OUI	
NE11	PIERRE	VERT	MAT	OUI	LONGUEUR	INVISIBLE	OUI	OUI	
NE22	PIERRE	VERT	MAT	OUI	LONGUEUR	105,5	LEGER	OUI	
NE24	PIERRE	VERT	MAT	OUI	LONGUEUR	INVISIBLE	LEGER	OUI	
NE26	PIERRE	VERT	MAT	OUI	LONGUEUR	INVISIBLE	LEGER	OUI	
NE28	PIERRE	VERT	MAT	OUI	LONGUEUR	INVISIBLE	LEGER	OUI	
U7	PIERRE	VERT	MAT	OUI	LONGUEUR	INVISIBLE	NON	OUI	
U9	PIERRE	VERT	MAT	OUI	LONGUEUR	39,5	LEGER	OUI	
U10	PIERRE	VERT	SATIN	OUI	LONGUEUR	52	LEGER	OUI	
U19	PIERRE	VERT	MAT	OUI	LONGUEUR	INVISIBLE	OUI	OUI	
U20	PIERRE	VERT	MAT	OUI	LONGUEUR	INVISIBLE	OUI	OUI	
U21	PIERRE	VERT	MAT	OUI	LONGUEUR	INVISIBLE	OUI	OUI	
U22	PIERRE	VERT	SATIN	OUI	LONGUEUR	INVISIBLE	OUI	OUI	
U25	PIERRE	VERT	MAT	OUI	LONGUEUR	INVISIBLE	OUI	OUI	
U26	PIERRE	VERT	SATIN	OUI	LONGUEUR	INVISIBLE	OUI	OUI	COLLE PLEINE
U27	PIERRE	VERT	SATIN	OUI	LONGUEUR	INVISIBLE	OUI	OUI	RECOUVREMENT 60 CM POUR RÉPÉTITION (2 CM EST ÉGALEMENT POSSIBLE MAIS MOINS PRÉCIS)
V7	PIERRE	VERT	MAT	OUI	LONGUEUR	108	LEGER	OUI	
W3	PIERRE	VERT	MAT	OUI	LARGEUR	85	LEGER	OUI	RECOUVREMENT 62 CM POUR RÉPÉTITION / COLLE
W4	PIERRE	VERT	MAT	OUI	LARGEUR	83	LEGER	OUI	BORD A BORD POUR RÉPÉTITION / COLLE
W6	PIERRE	VERT	SATIN	OUI	INVISIBLE	INVISIBLE	OUI	OUI	

REF.	CATEGORY	COLOR	TEXTURE	STRETCHABLE	PATTERN DIRECTION	REPETITION (CM)	3D EFFECT	SCRATCH RESISTANT	COMMENTS
W7	PIERRE	VERT	MAT	OUI	LARGEUR	124	LEGER	OUI	IL POURRAIT BESOIN D'UN RECOUVREMENT DE 10 CM POUR LA RÉPÉTITION
W8	PIERRE	VERT	MAT	OUI	LARGEUR	124	LEGER	OUI	IL POURRAIT BESOIN D'UN RECOUVREMENT DE 10 CM POUR LA RÉPÉTITION
W9	PIERRE	VERT	MAT	OUI	LARGEUR	124	LEGER	OUI	IL POURRAIT BESOIN D'UN RECOUVREMENT DE 10 CM POUR LA RÉPÉTITION
W11	PIERRE	VERT	MAT	OUI	LARGEUR	119,5	LEGER	OUI	
W50	PIERRE	VERT	MAT	OUI	LONGUEUR	INVISIBLE	OUI	OUI	
AL09	TISSU	VERT	SATIN	OUI	INVISIBLE	INVISIBLE	NON	OUI	
MK18	TISSU	VERT	MAT	OUI	LONGUEUR	INVISIBLE	LEGER	OUI	
NE20	TISSU	VERT	MAT	OUI	INVISIBLE	INVISIBLE	LEGER	OUI	
NE33	TISSU	VERT	Satin	OUI	LONGUEUR	INVISIBLE	LEGER	OUI	
NE37	TISSU	VERT	Satin	OUI	LONGUEUR	INVISIBLE	LEGER	OUI	
T7	TISSU	VERT	SATIN	OUI	LONGUEUR	15,5	OUI	OUI	
T8	TISSU	VERT	SATIN	OUI	INVISIBLE	15,5	OUI	OUI	
T9	TISSU	VERT	SATIN	OUI	INVISIBLE	15,5	OUI	OUI	
T10	TISSU	VERT	MAT	OUI	LONGUEUR	INVISIBLE	LEGER	OUI	
T12	TISSU	VERT	MAT	OUI	LONGUEUR	INVISIBLE	LEGER	OUI	
T51	TISSU	VERT	SATIN	OUI	LONGUEUR	INVISIBLE	LEGER	OUI	
U12	TISSU	VERT	MAT	NON	LONGUEUR	81,5	LEGER	OUI	RECOUVREMENT 39 CM POUR RÉPÉTITION / COLLE COMPLÈTE
W2	TISSU	VERT	MAT	NON	LONGUEUR	34	OUI	NON	COLLE COMPLÈTE
J7	PAILLETES	VERT	BRILLANT	OUI	INVISIBLE	INVISIBLE	NON	NON	NE PAS ÉTIRER A L'EXTREME
J8	PAILLETES	VERT	BRILLANT	OUI	INVISIBLE	INVISIBLE	NON	NON	NE PAS ÉTIRER A L'EXTREME
J9	PAILLETES	VERT	BRILLANT	OUI	INVISIBLE	INVISIBLE	NON	NON	NE PAS ÉTIRER A L'EXTREME
J15	PAILLETES	VERT	MAT	OUI	INVISIBLE	INVISIBLE	NON	OUI	
J16	PAILLETES	VERT	MAT	OUI	INVISIBLE	INVISIBLE	NON	OUI	
R5	PAILLETES	VERT	SATIN	OUI	INVISIBLE	INVISIBLE	OUI	OUI	UTILISER UN ROULEAU / COLLE PLEINE
R6	PAILLETES	VERT	SATIN	NON	INVISIBLE	INVISIBLE	OUI	OUI	UTILISER UN ROULEAU
R7	PAILLETES	VERT	SATIN	NON	INVISIBLE	INVISIBLE	OUI	OUI	UTILISER UN ROULEAU / COLLE PLEINE
R8	PAILLETES	VERT	SATIN	NON	INVISIBLE	INVISIBLE	OUI	OUI	UTILISER UN ROULEAU / COLLE PLEINE
R9	PAILLETES	VERT	SATIN	NON	INVISIBLE	INVISIBLE	OUI	OUI	UTILISER UN ROULEAU / COLLE PLEINE
R10	PAILLETES	VERT	SATIN	NON	INVISIBLE	INVISIBLE	OUI	OUI	UTILISER UN ROULEAU / COLLE PLEINE
R11	PAILLETES	VERT	SATIN	NON	INVISIBLE	INVISIBLE	OUI	OUI	UTILISER UN ROULEAU
R12	PAILLETES	VERT	SATIN	NON	INVISIBLE	INVISIBLE	OUI	OUI	UTILISER UN ROULEAU / COLLE PLEINE
R13	PAILLETES	VERT	SATIN	NON	INVISIBLE	INVISIBLE	OUI	OUI	UTILISER UN ROULEAU / COLLE PLEINE
NE40	CUIR	VERT	MAT	OUI	INVISIBLE	INVISIBLE	OUI	OUI	
NE42	CUIR	VERT	MAT	OUI	INVISIBLE	INVISIBLE	OUI	OUI	
NE43	CUIR	VERT	MAT	OUI	INVISIBLE	INVISIBLE	OUI	OUI	


REF.	CATEGORY	COLOR	TEXTURE	STRETCHABLE	PATTERN DIRECTION	REPETITION (CM)	3D EFFECT	SCRATCH RESISTANT	COMMENTS
V1	CUIR	VERT	MAT	NON	INVISIBLE	INVISIBLE	OUI	OUI	LARGEUR 100CM
V4	CUIR	VERT	BRILLANT	NON	INVISIBLE	INVISIBLE	NON	OUI	COLLE PLEINE
V8	CUIR	VERT	MAT	NON	INVISIBLE	INVISIBLE	OUI	OUI	
X2	CUIR	VERT	SATIN	OUI	LONGUEUR	10	OUI	OUI	
X3	CUIR	VERT	SATIN	OUI	LONGUEUR	INVISIBLE	OUI	OUI	
X5	CUIR	VERT	SATIN	NON	LONGUEUR	24,5	OUI	OUI	
X6	CUIR	VERT	MAT	NON	LONGUEUR	24,5	OUI	OUI	
X7	CUIR	VERT	SATIN	NON	LONGUEUR	INVISIBLE	LEGER	NON	COLLE PLEINE
X10	CUIR	VERT	SATIN	NON	INVISIBLE	INVISIBLE	OUI	OUI	
X11	CUIR	VERT	SATIN	OUI	LONGUEUR	18	OUI	OUI	
X50	CUIR	VERT	MAT	NON	INVISIBLE	INVISIBLE	OUI	OUI	
X51	CUIR	VERT	MAT	OUI	INVISIBLE	INVISIBLE	OUI	OUI	

VI. ENTRETIEN DU COALA INTERIOR FILM

- Pour le soin quotidien et l'entretien du film, utilisez uniquement des détergents à pH neutre, ne pas utiliser de produits avec un pH trop acide.
- L'eau chaude (non bouillante) peut aider à éliminer les taches tenaces
- Dans certains cas, même une solution à base d'alcool isopropylique et d'eau peut être efficace.
- Utilisez uniquement des chiffons doux ou des éponges pour nettoyer le vinyle
- Si des taches persistantes sont présentes, cela signifie que les soins et l'entretien n'ont pas été effectués correctement. Dans ce cas, effectuez une réparation avec patch (non garanti mais efficace et économique) ou remplacement complet du vinyle;
- N'utilisez aucun produit de nettoyage à base organique comme l'ammoniaque ou le vernis pour nettoyer le vinyle
- Retirez le vinyle à l'aide d'un pistolet thermique, de vapeur ou d'une lampe à chaleur - commencez par les bords et maintenez un angle de 180 degrés.



VII. CERTIFICATS DE COALA INTERIOR FILM



VIII. FICHE TECHNIQUE COALA INTERIOR FILM

COALA INTERIOR FILM

MATERIAL DESCRIPTION
Coala Interior Film is a range of architectural films designed to realistically recreate the look of natural materials. Coala Interior Film incorporates over 650 product references for decoration and refurbishment, available by the meter. The flexible films are easy to apply, facilitating a perfect application on any furniture contour or shape. Coala Interior Film is a highly cost effective and low maintenance vinyl covering that is both quick and easy to apply.

PRINTER & INK COMPATIBILITY


PRODUCT CHARACTERISTICS

Structure

- Conformable polymeric calendared PVC
- Thickness: from 200 to 350µ (depending on references)
- 8 finishes: wood, leather, marble, natural stone, glitter, metallic, fabric, solid colors
- Pattern repetition on some reference (details indicated in the technical manual)
- Width 1220 mm
- Tear resistance: Width 5,1 kg/cm / Length 0,6%
- Elongation: 220% maximum (on stretchable references)
- Dilatation after 48 hours at 65°C
 - Width: 0,9% / Length: 0,6%
 - Width: 262 kg/cm / Length: 230 kg/cm

Adhesive

- Type: permanent, acrylic and activated, moisture insensitive
- Colour: clear or yellow
- Adhesive force:
 - 20 minutes after installation: 1.04 kg/cm
 - 24 hours after installation: 1.43 kg/cm
 - 3 days after installation: 1.51 kg/cm
 - 7 days after installation: 1.65 kg/cm
- Adhesive force adhesive at high temperature 70°C:
 - After 1 day: 1.37 Kg/cm
 - After 7 days: 1.03 Kg/cm

DURABILITY

- 10 years indoor installation



FILM THICKNESS

200
µ

←

350
µ

APPLICATIONS

- Walls, Doors, Ceilings, Furniture, Lobbies, Elevators, Partitions...

BENEFITS

- UV resistance (indoor)
- Anti-bacterial treatment
- Easy maintenance,
- REACH compliant
- Stretchability (*)
- Anti-scratch treatment (*)
- Flame retardant - EuroClass B-s2-d0 and EuroClass D-s2-d0 available (*)
- IMO maritim certificate

(*) on some references

INSTALLATION

- Please refer to the technical manual for installation best practices, tips and tricks.




The following technical details are issued to the best of our knowledge; however, without any responsibility for results due to several different kinds of material and application processes. Therefore, we highly recommend that before every usage a test should be conducted on the original material. Antalis cannot be responsible for any damage to the printer caused by printing our media.





SHELF LIFE

- Store in closed original packaging in a cool, dry environment, at 15-22°C with 50%-55% relative humidity
- Shelf life of 2 years if stored in original packaging in recommended conditions.

COALA INTERIOR FILM

IX. OUTILS RECOMMANDÉS POUR LE COALA INTERIOR FILM




- **Objectif:** Surfaces dures - Non absorbant (bois stratifié etc.)
- **Couverture:** 100-150 m² par litre
- **Emballage:** bidon de 1L ou bidon de 250ML, peut être déposé avec une brosse
- **Couleur:** Transparent
- **Attention:** utilisez un masque de protection si nécessaire
- **Composition:** Base solvant (voir fiche signalétique)
- **En stock**



- **Objectif:** Surfaces absorbantes (MDF, etc.)
- **Couverture:** 40 à 60 m²
- **Emballage:** bidon de 1L, peut être installé avec une brosse ou un rouleau
- **Couleur:** blanc
- **Composition:** à base d'eau (VOIR FDS)
- **On stock**



- **Objectif:** étirer, réparer ou déposer le film existant
- **Température:** de 60 à 400 ° C (recommandé température pour le film 150-200 ° C)
- **Attention:** trop étirer le film le rend plus fragile et moins collant. Balayez le pistolet pendant la chauffe pour éviter de le brûler
- **Sur demande**



- **Objectif:** couper le film, enlever le liner, percer une bulle
- **Coupe:** idéalement avec un angle de 45 ° pour obtenir un bord esthétique
- **Attention:** à manipuler avec précaution
- **Sur demande**



- **Objectif:** aplatir le film / chasser les bulles d'air sous la surface
- **Le plus:** Le 0640 a 2 particularités:
 - > Angle 90 ° + angle rond: pour vous aider à couper le film en conséquence
 - > Côté plastique et côté feutre selon la qualité que vous installez
 Ex. Glitter = côté en plastique où le feutre peut être utilisé pour la plupart du reste de la gamme.
- **Sur demande**



- **Objectif:** Idéal à utiliser pour lisser les bords lors de la réalisation de portes
- **Papier de verre recommandé:** 120-180 gr.
- **Attention:** ne poncez jamais la surface du Coala Interior Film uniquement les bords des portes, des tables etc.
- **Sur demande**

ET AUSSI



- **Objectif:** : Idéal pour couper le liner sans couper le Coala Interior Film
- **Attention:** utilisez la lame N ° 1 pour une coupe mi-chair au risque de couper tout le film
- **Sur demande**



• Sur demande



• Sur demande

ET PLUS...

COALA®